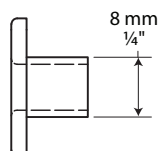
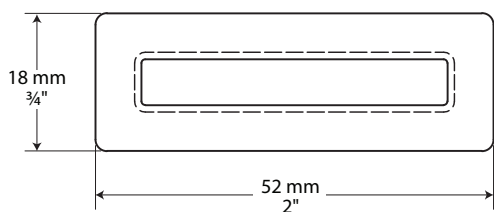
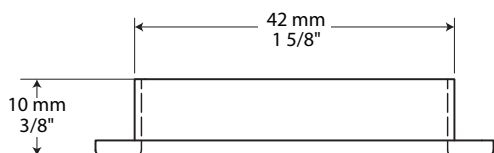


Description:

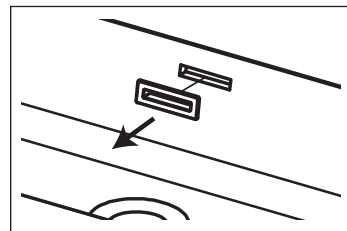
- Garniture de trop plein / Overflow trim
- Compatible avec les lavabos en composite / Compatible with composite washbasins

Finis disponibles / Available finish:

- CC = Chrome
- NN = Nickel brossé / Brushed nickel
- BK = Noir mat / Matte Black

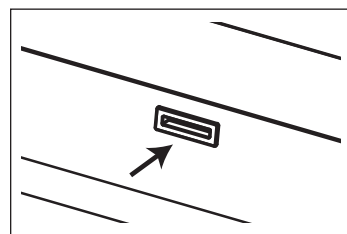


INSTALLATION



01
Retirer délicatement la garniture de trop-plein en place sur le lavabo.

Carefully remove the overflow pad in place on the sink.



02
Poussez par la suite la nouvelle garniture de remplacement bien au fond.

Then push the new replacement trim deep inside.

Spécifications sujettes à changements sans préavis / Specifications subject to change without prior notice

GARANTIE

La garantie sur les produits Rubi s'applique à tout défaut de fabrication ou au matériel. La garantie est valide pour le premier propriétaire du produit et celle-ci n'est pas transférable. Certaines modalités et conditions s'appliquent, référez-vous à la section Garantie de la liste de prix en vigueur.

WARRANTY

The warranty on Rubi products applies to any manufacturing defect or material. The warranty is valid for the first owner of the product and is not transferable. Terms and conditions apply, refer to the Warranty section of the current price list.