

CONTOUR EXTÉRIEUR
DU BAIN


OUTLINE
OF THE BATHTUB

DÉCOUPE DANS LE PLANCHER POUR ACCÈS
AU RACCORDEMENT DU DRAIN (RECOMMANDÉE)

FLOOR ACCESS TO DRAIN CONNECTIONS
(RECOMMENDED)

CENTRE DU
DRAIN DU BAIN

CENTER OF
BATHTUB



AMÉTYS 3260

Échelle / Scale: 1=1
Version: 1.0

La position de raccordement du drain au sol peut varier en fonction du modèle et du fabricant du drain. Se référer au guide d'installation fourni avec le drain, ou à notre guide d'utilisation, disponible sur notre site internet.

Mesure approximative. Le fabricant accepte une tolérance de 1/4" (6.35mm). Vérifier les mesures du document sur le bain avant de procéder à la découpe de votre podium. Produit Neptune se réserve le droit d'effectuer des modifications sans préavis.

Produits Neptune
6835 rue Picard
Saint-Hyacinthe, (Qc)
Canada J2S 1H3

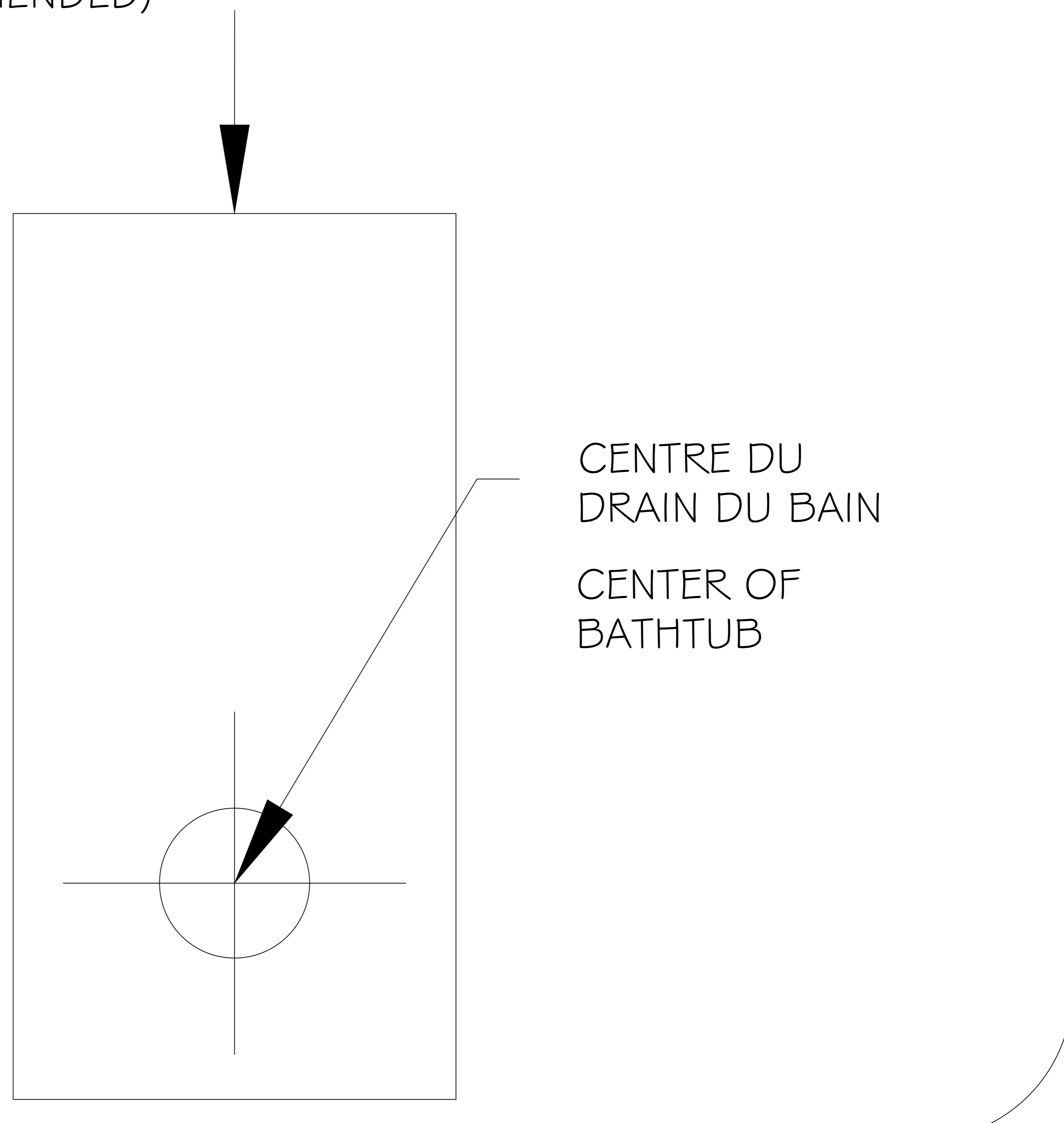
T: 450 773-7058
F: 450 773-5063
produitsneptune.com

The connecting position of the floor drain may vary depending on the model and the manufacturer of the drain. Refer to the installation guide provided with the drain, or to the Produits Neptune installation guide, available on our website.


Approximate measurement. The manufacturer accepts 1/4" (6.35mm) variance. Refer to actual bathtub for exact measurements. Produits Neptune cannot be held responsible for any technical errors and reserves the right to make revisions without notice.

CONTOUR EXTÉRIEUR
DU BAIN
OUTLINE
OF THE BATHTUB

DÉCOUPE DANS LE PLANCHER POUR ACCÈS
AU RACCORDEMENT DU DRAIN (RECOMMANDÉE)
FLOOR ACCESS TO DRAIN CONNECTIONS
(RECOMMENDED)



CENTRE DU
DRAIN DU BAIN
CENTER OF
BATHTUB


Produits Neptune

AMÉTYS 3266

Échelle / Scale: 1=1
Version: 1.0

La position de raccordement du drain au sol peut varier en fonction du modèle et du fabricant du drain. Se référer au guide d'installation fourni avec le drain, ou à notre guide d'utilisation, disponible sur notre site internet.

Mesure approximative. Le fabricant accepte une tolérance de 1/4" (6.35mm). Vérifier les mesures du document sur le bain avant de procéder à la découpe de votre podium. Produit Neptune se réserve le droit d'effectuer des modifications sans préavis.

Produits Neptune
6835 rue Picard
Saint-Hyacinthe, (Qc)
Canada J2S 1H3

T: 450 773-7058
F: 450 773-5063
produitsneptune.com

The connecting position of the floor drain may vary depending on the model and the manufacturer of the drain. Refer to the installation guide provided with the drain, or to the Produits Neptune installation guide, available on our website.

Approximate measurement. The manufacturer accepts 1/4" (6.35mm) variance. Refer to actual bathtub for exact measurements. Produits Neptune cannot be held responsible for any technical errors and reserves the right to make revisions without notice.