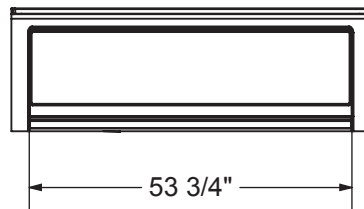


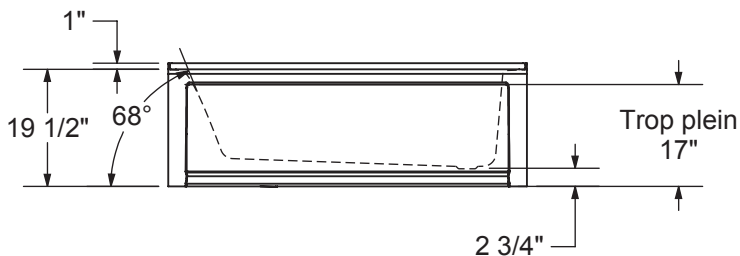
SANS SYTÈME



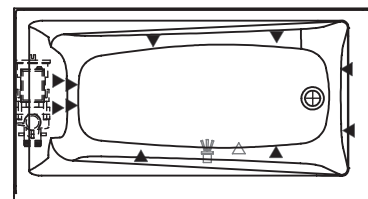
AVEC SYSTÈME



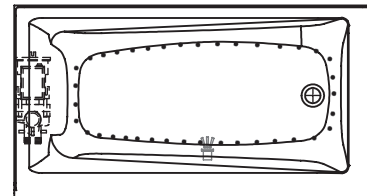
1" Bride de carrelage simple
intégrée (illustrée)



SYSTÈME
MICRO-JETS



SYSTÈME À AIR



Le modèle du support de bois peut varier.
Bride de carrelage simple intégrée: 1" hauteur x 1/4" épaisseur (illustrée)

Toutes ces dimensions sont approximatives. Afin d'assurer une installation parfaite,
les dimensions de la structure doivent être vérifiées à partir de l'unité.

- (▲) : Indique la position des jets tourbillon et des jets dorsaux
- (△) : Indique la position de la succion
- (●) : Indique la position des jets d'air
- (☞) : Indique la position de la chromothérapie